

2018年度 奈良県小児慢性特定疾病医療費支給認定の状況

(2019年3月31日現在)

(奈良市を除く)

1. 認定者数 1,489人 (新規申請 237人、更新申請 1,252人)

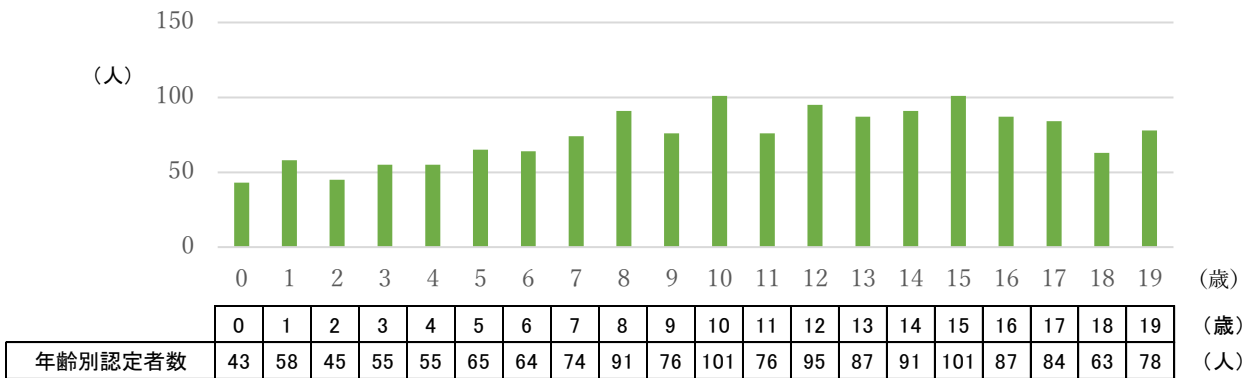
2. 管轄保健所別人数

| | |
|-------|-------------|
| 郡山保健所 | 571人(38.4%) |
| 中和保健所 | 852人(57.2%) |
| 吉野保健所 | 66人(4.4%) |

3. 男女別人数

| | |
|---|-------------|
| 男 | 792人(53.2%) |
| 女 | 697人(46.8%) |

4. 年齢構成



1,026人(68.9%)

(就学前)

(小学生世代)

(中学生世代)

(高校生世代)

| 0歳 | 1~3歳 | 4~6歳 | 7~9歳 | 10~12歳 | 13~15歳 | 16~18歳 | 19歳 |
|-------------|------|------|-------------|--------|---------|---------|--------|
| 43人 | 158人 | 184人 | 241人 | 272人 | 279人 | 234人 | 78人 |
| 385人(25.9%) | | | 513人(34.5%) | | (18.7%) | (15.7%) | (5.2%) |

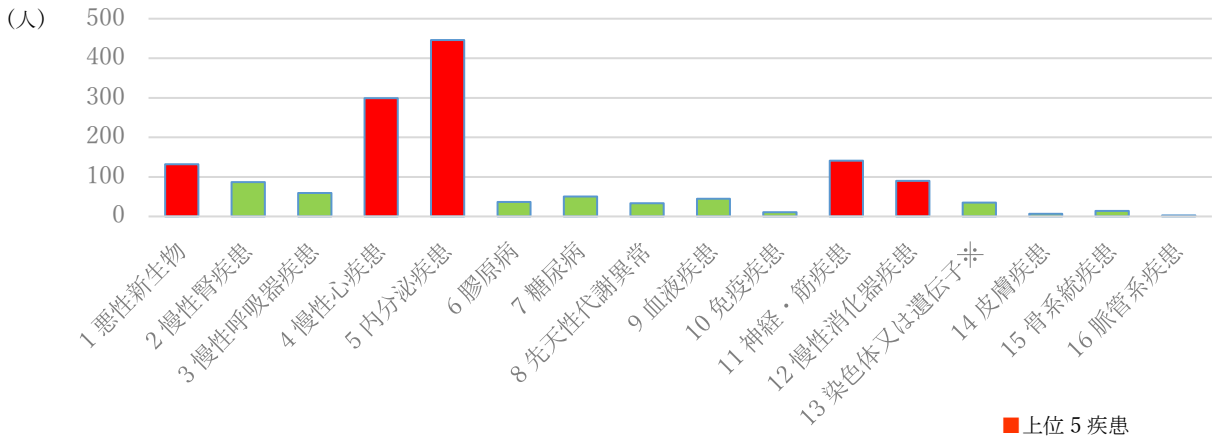
5. 疾患群別人数

複数疾患での認定があり、実人数1,489人、認定疾患総数1,591であった。認定者数の上位5疾患(内分泌疾患、慢性心疾患群、神経・筋疾患群、悪性新生物、慢性消化器疾患)で全体の4分の3を占めた。

(※「13染色体又は遺伝子に変化を伴う疾患群」は図表中では「染色体又は遺伝子※」と表記)

▶主たる疾患群別人数

(n=1,489)

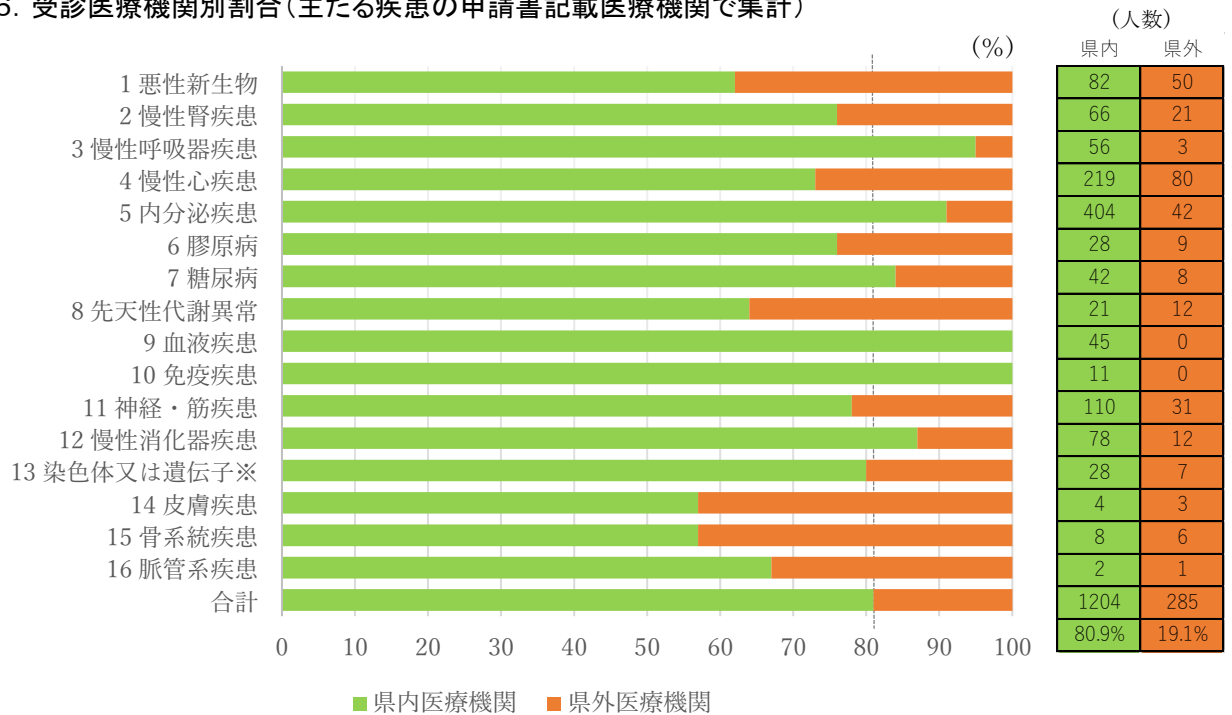


| 疾患群 | 1 | 2 | 3 | 4 | 5 | 6 | 7 | 8 | 9 | 10 | 11 | 12 | 13 | 14 | 15 | 16 | 計 |
|-------|-----|----|----|-----|-----|----|----|----|----|----|-----|----|----|----|----|----|-------|
| 人数(人) | 132 | 87 | 59 | 299 | 446 | 37 | 50 | 33 | 45 | 11 | 141 | 90 | 35 | 7 | 14 | 3 | 1,489 |

▶(参考)疾患群別人数：(重複疾患あり、総認定数 1,526)

| 疾患群 | 1 | 2 | 3 | 4 | 5 | 6 | 7 | 8 | 9 | 10 | 11 | 12 | 13 | 14 | 15 | 16 | 計 |
|-------|-----|----|----|-----|-----|----|----|----|----|----|-----|----|----|----|----|----|-------|
| 人数(人) | 134 | 89 | 69 | 312 | 476 | 39 | 55 | 35 | 47 | 14 | 154 | 92 | 51 | 7 | 14 | 3 | 1,591 |

6. 受診医療機関別割合(主たる疾患の申請書記載医療機関で集計)



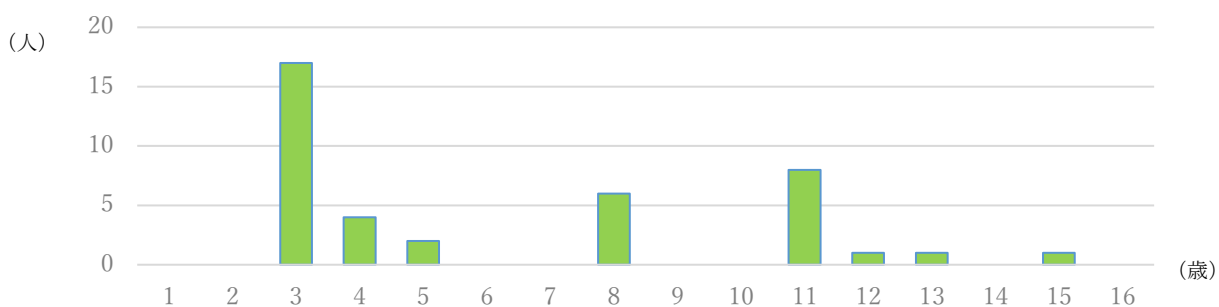
7. 人工呼吸装着者の情報

① 人工呼吸器装着者 40 人

② 管轄保健所別人数 郡山保健所 17 人 中和保健所 23 人 吉野保健所 0 人

③ 年齢別人数

(n=40)



④ 疾患群別人数(主たる疾患で計上)

| 人工呼吸器装着者の疾患群別人数 | |
|----------------------|------|
| 3 慢性呼吸器疾患 | 17 人 |
| 4 慢性心疾患群 | 4 人 |
| 5 内分泌疾患 | 2 人 |
| 8 先天性代謝異常 | 6 人 |
| 11 神経・筋疾患群 | 8 人 |
| 12 慢性消化器疾患 | 1 人 |
| 13 染色体又は遺伝子に変化を伴う疾患群 | 1 人 |
| 15 骨系統疾患 | 1 人 |
| 合計 | 40 人 |

⑤ 受診医療機関別人数(主たる疾患での申請医療機関で計上)

| 医療機関 | |
|---------|------|
| 県内医療機関 | 36 人 |
| 県外医療機関※ | 4 人 |
| 合計 | 40 人 |