

「第1回学校管理下の体育・スポーツ活動における  
事故防止検討委員会」

資料

1. 開催要項 . . . 資料 1
2. 第1回委員会次第 . . . 資料 2
3. 委員名簿 . . . 資料 3
4. 委員会における資料（抜粋） . . . 資料 4

## 1. 趣旨

学校における体育・スポーツ活動中の事故防止については、各設置者及び学校において、国からの通知等を踏まえ、適切な措置を講ずるべく取組を推進しているところである。

しかしながら、全国的には、今年度から新たに文部科学省より示された「学校事故対応に関する指針」等に基づく報告によると、学校における体育活動中の重大事故が発生している状況にあり、本県においても、これまでに重大事故が発生している。

学校における体育・スポーツ活動は、児童生徒の安全が第一とされることはもとより、体力向上及び生涯にわたって運動・スポーツに親しむ資質や態度の育成を図るためにも、学校の体育・スポーツ活動を積極的に展開するとともに、体育の授業や体育的行事(運動会等)、運動部活動等の活動内容に応じた安全対策を確実に講じなければならない。

本委員会では、学校の体育・スポーツ活動における事故防止について、各学校において適切な対応と効果的な指導が展開されるよう、本県で過去に発生した事故事例やスポーツ振興センターのデータをもとに、外部の有識者を含めて学校体育・スポーツの関係者で検討する。

また、本委員会での検討内容をもとに、今後、県教育委員会が事故防止に係る資料を作成し、県内の市町村教育委員会及び各学校に示すとともに研修会を開催することにより、学校管理下における体育・スポーツ活動中における重大事故の絶無につなげる。

## 2. 検討委員会出席予定者

- (1) 有識者 国立大学法人奈良教育大学 教授
- (2) (独) 日本スポーツ振興センター大阪支所 代表
- (3) 弁護士
- (4) 学校体育関係団体
  - 奈良県小学校体育研究会 代表
  - 奈良県中学校保健体育研究会 代表
  - 奈良県高等学校等保健体育学会 代表
  - 奈良県中学校体育連盟 代表
  - 奈良県高等学校体育連盟 代表
- (5) 奈良県
  - 地域振興部教育振興課 課長
  - 教育委員会事務局保健体育課 課長
- (6) 事務局
  - 教育委員会事務局保健体育課 学校体育係
  - 健康・安全教育係

## 3. 日時

平成28年12月27日(火) 10時～

## 4. 場所

奈良県文化会館 第1会議室  
奈良市登大路町6-2

## 5. 内容

- (1) 趣旨説明
- (2) 報告及び検討
  - ①奈良県における体育活動中の事故について (保健体育課より)
  - ②全国・近畿圏における体育活動中の事故発生状況 (日本スポーツ振興センター大阪支所より)
  - ③これまでの奈良県の取組
  - ④各校種における学校現場での状況について
  - ⑤事故防止を図るための検討 等

# 学校管理下の体育・スポーツ活動における 事故防止検討委員会

日 時：平成28年12月27日（火）  
午後10時00分～12時00分  
場 所：奈良県文化会館第1会議室

## 次 第

- 1 開 会
- 2 あいさつ 奈良県教育委員会 教育長
- 3 趣旨説明 奈良県教育委員会事務局 保健体育課長
- 4 報告事項
  - (1) 奈良県における体育・スポーツ活動中の事故について・・・資料1
  - (2) 全国・近畿圏における体育・スポーツ活動中の事故発生状況について  
・・・資料2
  - (3) 体育・スポーツ活動中の事故防止に係る奈良県の取組について  
・・・資料3
- 5 検討・協議事項
  - (1) 各校種における学校現場での状況について
  - (2) 体育・スポーツ活動中の事故防止を図るための具体的方策の検討について
- 6 その他
- 7 閉 会

## 学校管理下の体育・スポーツ活動における事故防止検討委員会

## 【委員名簿】

(敬称略)

		氏名	所属	役職
1	学識経験者	笠次 良爾	国立大学法人 奈良教育大学	教授
2		辻井 啓之	国立大学法人 奈良教育大学 保健センター 奈良県教育委員会	教授・センター長 学校保健技師(医師)
3	日本スポーツ振興 センター関係者	真木 祥浩	独立行政法人日本スポーツ振興センター 学校安全部大阪業務推進課	主任専門職
4	弁護士	片山 賢志	川崎法律事務所	弁護士
5	学校体育 関係者	近藤 憲司	奈良県小学校体育研究会 大和郡山市立片桐小学校	会長 校長
6		鈴木 俊司	奈良県中学校保健体育研究会 宇陀市立榛原中学校	会長 校長
7		木村 孝之	奈良県高等学校等保健体育学会 奈良県立添上高等学校	会長 校長
8		佐伯 衛	奈良県中学校体育連盟 生駒市立上中学校	会長 校長
9		柴田 秀治	奈良県高等学校体育連盟 奈良県立大和広陵高等学校	会長 校長
10	奈良県	川上 孝範	奈良県地域振興部教育振興課	課長
11	教育委員会	吉田 浩一	奈良県教育委員会事務局保健体育課	課長

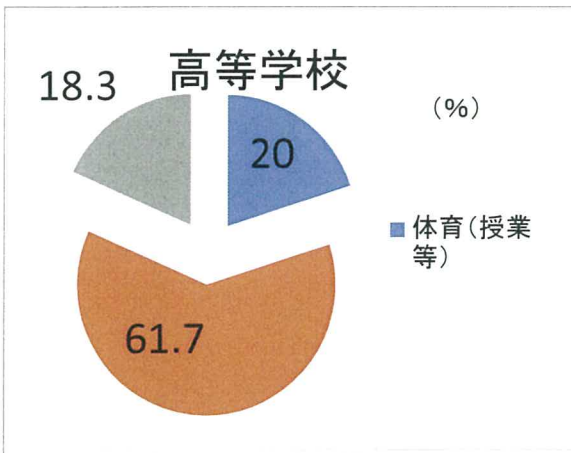
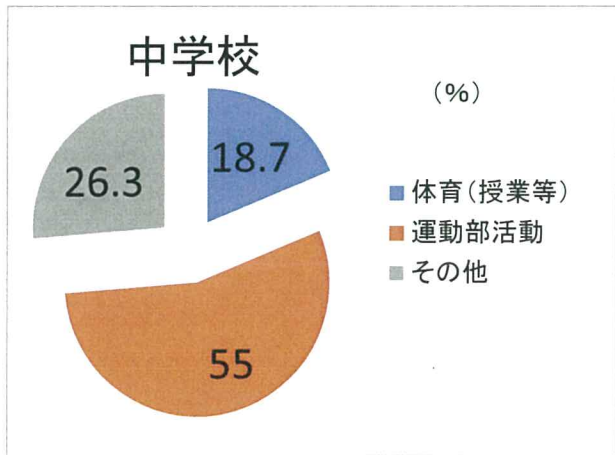
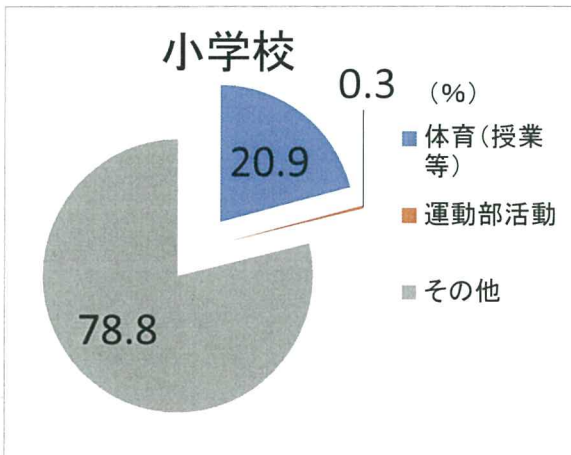
## 【事務局】

事務局	高谷 直秀	奈良県教育委員会事務局保健体育課	課長補佐
	濱中 誠	奈良県教育委員会事務局保健体育課 学校体育係	係長
	岡田 禎之	奈良県教育委員会事務局保健体育課 健康・安全教育係	係長
	水谷 雅美	奈良県教育委員会事務局保健体育課 学校体育係	指導主事
	村井 篤史	奈良県教育委員会事務局保健体育課 学校体育係	指導主事
	川嶋 智史	奈良県教育委員会事務局保健体育課 学校体育係	指導主事
	小角 康夫	奈良県教育委員会事務局保健体育課 健康・安全教育係	指導主事

学校管理下における災害発生状況の概要について  
(平成23年度～平成27年度)

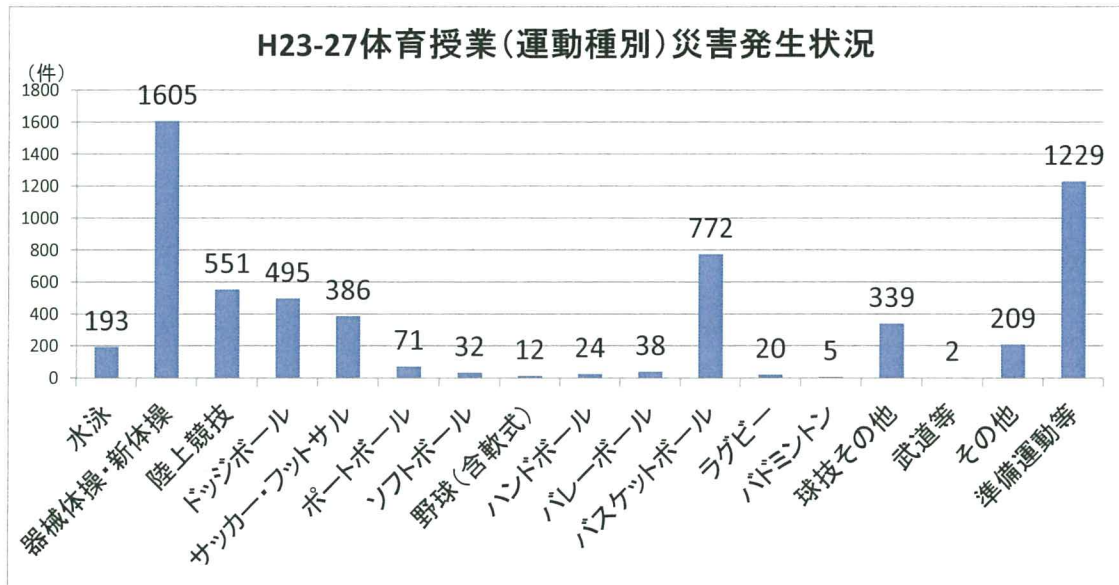
(件数)

校種	区分	H23	H24	H25	H26	H27	合計	%
小学校	体育(授業等)	1341	1350	1191	1193	1136	6211	20.9
	運動部活動	16	20	23	17	8	84	0.3
	その他	5150	5033	4636	4430	4182	23431	78.8
小 計		6507	6403	5850	5640	5326	29726	100
中学校	体育(授業等)	1083	1086	1018	1076	1059	5322	18.7
	運動部活動	3027	3187	3213	3138	3094	15659	55
	その他	1582	1546	1600	1447	1296	7471	26.3
小 計		5692	5819	5831	5661	5449	28452	100
高校	体育(授業等)	732	656	656	721	644	3409	20
	運動部活動	1990	2130	2077	2154	2167	10518	61.7
	その他	660	619	607	629	600	3115	18.3
小 計		3382	3405	3340	3504	3411	17042	100
合 計		15581	15627	15021	14805	14186	75220	



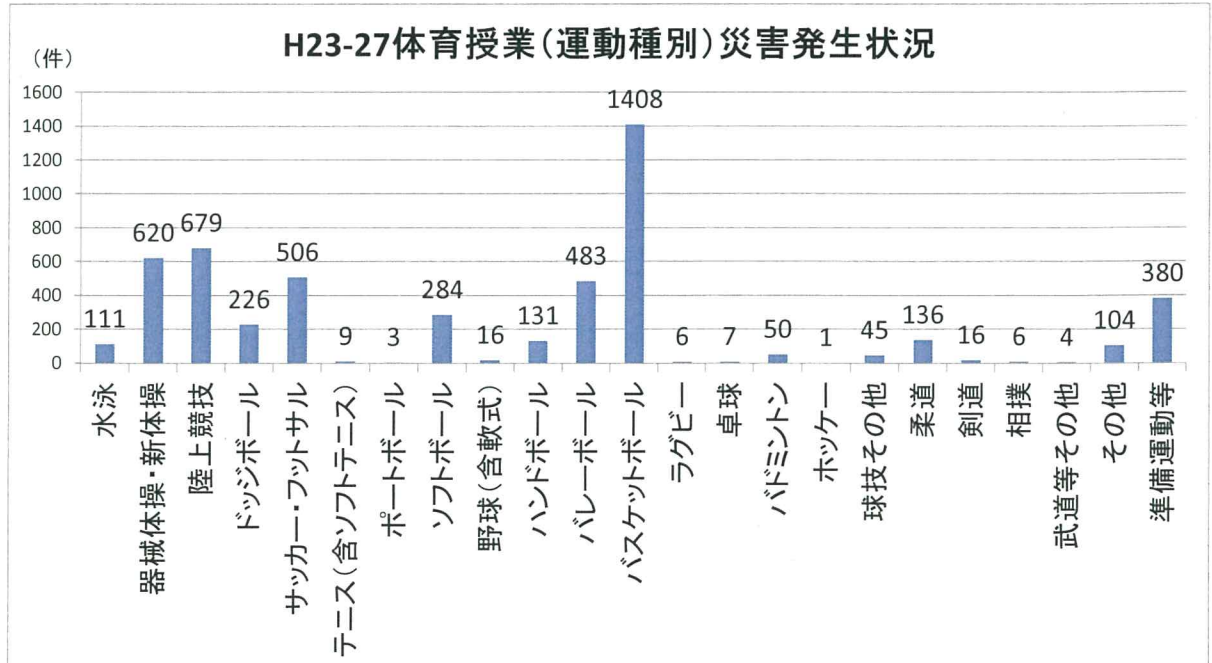
奈良県公立学校における体育授業(運動種別)の災害発生状況について  
(平成23年度～平成27年度)【小学校】

運動種別	H23	H24	H25	H26	H27	合計	%
水泳	44	44	36	38	31	193	3.2
器械体操・新体操	354	351	294	321	285	1605	26.8
陸上競技	110	91	108	134	108	551	9.2
ドッジボール	124	104	103	88	76	495	8.3
サッカー・フットサル	97	81	81	69	58	386	6.5
ポートボール	18	21	12	11	9	71	1.2
ソフトボール	11	9	4	4	4	32	0.5
野球(含軟式)	4	2	2	3	1	12	0.2
ハンドボール	1	4	8	5	6	24	0.4
バレーボール	6	9	7	8	8	38	0.6
バスケットボール	180	188	151	122	131	772	12.9
ラグビー	2	3	3	4	8	20	0.3
バドミントン	1	1	1	1	1	5	0.1
球技その他	73	83	62	65	56	339	5.7
武道等	2	0	0	0	0	2	0
その他	44	48	43	34	40	209	3.6
準備運動等	228	254	246	234	267	1229	20.5
合計	1299	1293	1161	1141	1089	5983	100



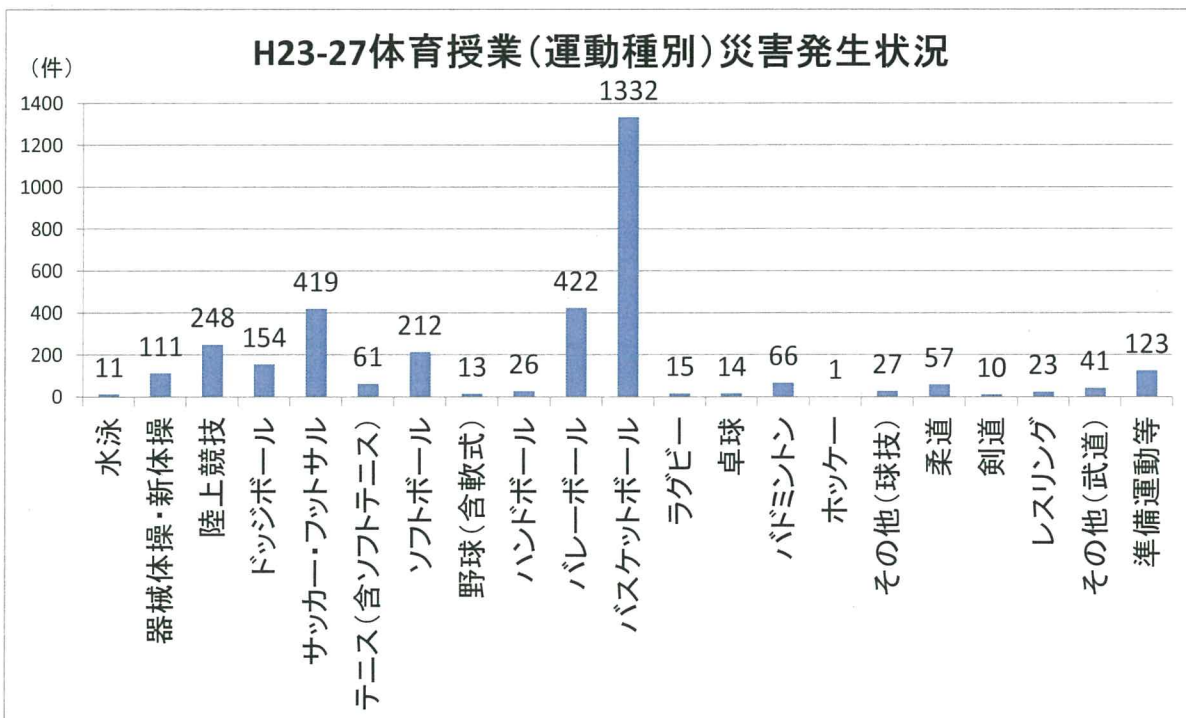
奈良県公立学校における体育授業(運動種別)の災害発生状況について  
(平成23年度～平成27年度)【中学校】

運動種別	H23	H24	H25	H26	H27	合計	%
水泳	20	26	26	18	21	111	2.1
器械体操・新体操	110	132	117	130	131	620	11.9
陸上競技	135	141	119	145	139	679	13
ドッジボール	60	47	40	36	43	226	4.3
サッカー・フットサル	107	97	109	106	87	506	9.7
テニス(含ソフトテニス)	2	2	4	0	1	9	0.2
ポートボール	1	1	0	0	1	3	0.1
ソフトボール	57	55	61	57	54	284	5.4
野球(含軟式)	2	4	3	2	5	16	0.3
ハンドボール	41	18	21	25	26	131	2.5
バレーボール	90	104	86	108	95	483	9.2
バスケットボール	287	282	264	285	290	1408	26.9
ラグビー	0	2	0	3	1	6	0.1
卓球	3	1	2	1	0	7	0.1
バドミントン	6	9	11	11	13	50	1
ホッケー	1	0	0	0	0	1	0
球技その他	11	8	3	11	12	45	0.9
柔道	35	46	22	7	26	136	2.6
剣道	5	2	5	1	3	16	0.3
相撲	1	1	2	1	1	6	0.1
武道等その他	1	0	2	1	0	4	0.1
その他	15	12	23	26	28	104	1.9
準備運動等	75	74	79	84	68	380	7.3
合計	1065	1064	999	1058	1045	5231	100



奈良県公立学校における体育授業(運動種別)の災害発生状況について  
(平成23年度～平成27年度)【高等学校】

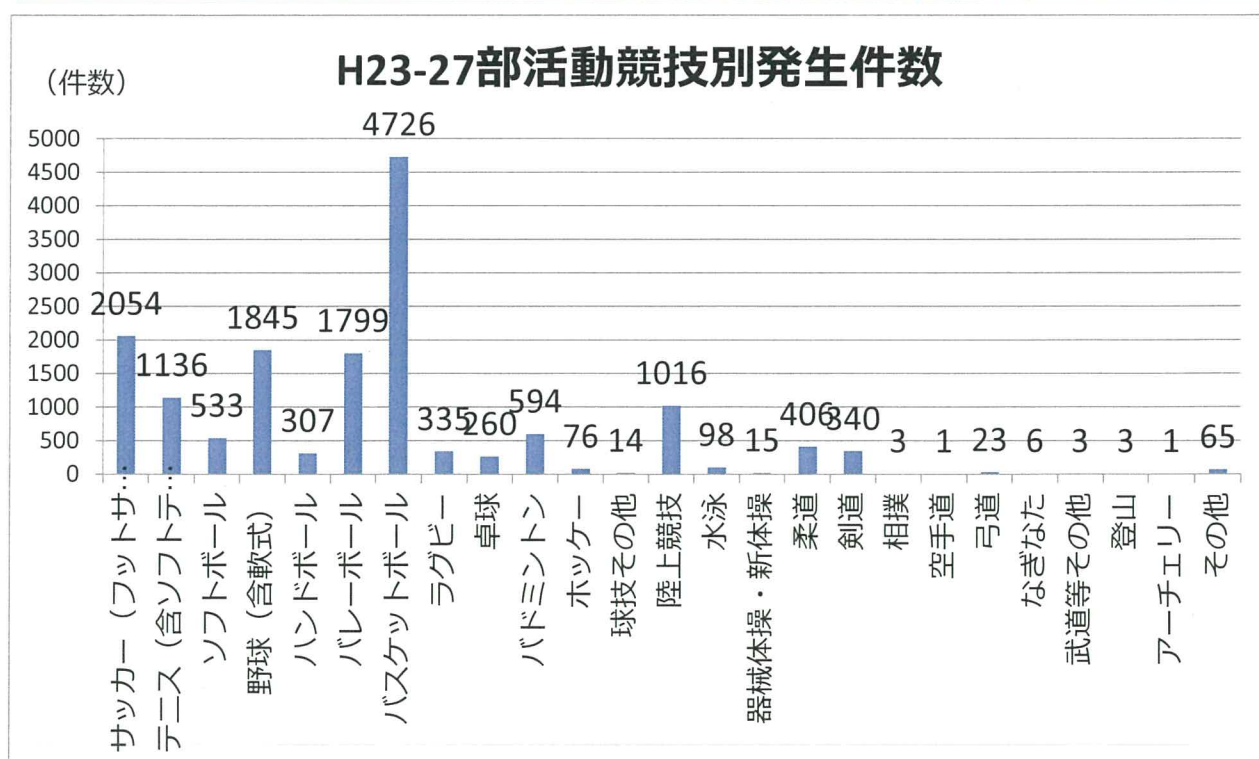
運動種別	H23	H24	H25	H26	H27	合計	%
水泳	4	0	1	4	2	11	0.3
器械体操・新体操	26	21	17	23	24	111	3.3
陸上競技	49	51	46	56	46	248	7.3
ドッジボール	37	27	24	35	31	154	4.5
サッカー・フットサル	89	82	79	78	91	419	12.4
テニス(含ソフトテニス)	13	8	13	13	14	61	1.8
ソフトボール	42	40	47	49	34	212	6.3
野球(含軟式)	2	1	7	2	1	13	0.4
ハンドボール	5	14	3	2	2	26	0.8
バレーボール	82	83	72	102	83	422	12.5
バスケットボール	301	259	263	279	230	1332	39.3
ラグビー	5	4	0	3	3	15	0.4
卓球	4	2	3	2	3	14	0.4
バドミントン	13	9	20	12	12	66	1.9
ホッケー	0	0	1	0	0	1	0
その他(球技)	10	4	5	4	4	27	0.8
柔道	11	13	10	13	10	57	1.7
剣道	2	2	0	0	6	10	0.3
レスリング	6	6	5	2	4	23	0.7
その他(武道)	6	6	9	11	9	41	1.3
準備運動等	22	19	25	24	33	123	3.6
合計	729	651	650	714	642	3386	100





奈良県公立学校における運動部活動別の災害発生状況について  
(平成23年度～平成27年度)【中学校】

種別	競技名	H23	H24	H25	H26	H27	合計	%
球技	サッカー(フットサル)	395	422	421	410	406	2054	13.1
球技	テニス(含ソフトテニス)	211	225	202	237	261	1136	7.3
球技	ソフトボール	102	119	127	110	75	533	3.4
球技	野球(含軟式)	396	388	374	370	317	1845	11.8
球技	ハンドボール	60	59	66	72	50	307	2.0
球技	バレーボール	315	363	394	346	381	1799	11.5
球技	バスケットボール	920	968	1010	918	910	4726	30.2
球技	ラグビー	71	64	63	74	63	335	2.1
球技	卓球	55	48	51	46	60	260	1.7
球技	バドミントン	109	99	122	123	141	594	3.8
球技	ホッケー	5	11	23	22	15	76	0.5
球技	球技その他	8	4	1	0	1	14	0.1
球技	小計	2647	2770	2854	2728	2680	13679	87.4
個人	陸上競技	175	202	186	217	236	1016	6.5
個人	水泳	14	24	18	19	23	98	0.6
個人	器械体操・新体操	5	3	3	2	2	15	0.1
個人	小計	194	229	207	238	261	1129	7.2
武道等	柔道	97	81	69	85	74	406	2.6
武道等	剣道	57	87	61	69	66	340	2.2
武道等	相撲	0	1	1	1	0	3	0.0
武道等	空手道	0	1	0	0	0	1	0.0
武道等	弓道	9	3	3	4	4	23	0.1
武道等	なぎなた	3	1	0	2	0	6	0.0
武道等	武道等その他	1	1	0	0	1	3	0.0
武道等	小計	167	175	134	161	145	782	5.0
その他	登山	1	0	0	2	0	3	0.0
その他	アーチェリー	0	0	0	1	0	1	0.0
その他	その他	18	13	18	8	8	65	0.4
その他	小計	19	13	18	11	8	69	0.4
合計		3027	3187	3213	3138	3094	15659	100



奈良県公立学校における運動部活動別の災害発生状況について  
 (平成23年度～平成27年度)【高等学校】

種別	競技名	H23	H24	H25	H26	H27	合計	%
球技	サッカー(フットサル)	280	326	331	399	400	1736	16.5
球技	テニス(含ソフトテニス)	89	106	98	91	73	457	4.3
球技	ソフトボール	67	56	67	74	66	330	3.1
球技	野球(含軟式)	304	374	385	353	366	1782	16.9
球技	ハンドボール	127	114	107	98	86	532	5.1
球技	バレーボール	159	203	176	185	163	886	8.4
球技	バスケットボール	416	376	396	426	439	2053	19.5
球技	ラグビー	103	106	72	66	89	436	4.1
球技	卓球	4	11	12	19	7	53	0.5
球技	バドミントン	94	94	74	92	67	421	4.0
球技	ホッケー	29	26	29	16	25	125	1.2
球技	球技その他	4	4	3	4	7	22	0.2
球技	小計	1676	1796	1750	1823	1788	8833	84.0
個人	陸上競技	72	86	79	84	89	410	3.9
個人	水泳	7	9	15	16	15	62	0.6
個人	器械体操・新体操	5	16	8	14	13	56	0.5
個人	小計	84	111	102	114	117	528	5.0
武道等	柔道	107	79	79	85	95	445	4.2
武道等	剣道	13	33	31	26	37	140	1.3
武道等	相撲	0	2	2	1	0	5	0.0
武道等	空手道	33	21	18	16	32	120	1.1
武道等	弓道	14	5	13	8	22	62	0.6
武道等	なぎなた	0	6	2	4	1	13	0.1
武道等	ボクシング	3	5	12	9	4	33	0.3
武道等	レスリング	6	8	7	7	9	37	0.4
武道等	フェンシング	0	0	2	2	0	4	0.0
武道等	武道等その他	16	31	24	22	23	116	1.1
武道等	小計	192	190	190	180	223	975	9.3
その他	スキー	0	1	1	1	2	5	0.0
その他	ボート	0	0	0	0	1	1	0.0
その他	登山	0	0	0	2	3	5	0.0
その他	自転車競技	2	2	3	7	3	17	0.2
その他	ウエイトリフティング	1	5	3	6	0	15	0.1
その他	アーチェリー	0	0	2	2	2	6	0.1
その他	その他	35	25	26	19	28	133	1.3
その他	小計	38	33	35	37	39	182	1.7
合計		1990	2130	2077	2154	2167	10518	100

H23-27部活動競技別災害発生件数

